



SERVIZIO CIVILE UNIVERSALE

presentazione

BANDO 2019

SERVIZIO CIVILE UNIVERSALE

Scadenza: giovedì 10 ottobre 2019

ore 14:00

Guida alla candidatura on-line per il Servizio Civile Universale



La candidatura al SCU è solo on-line

1

SCEGLI

il progetto che ti
interessa di più e
che fa per te

2

SPID

Ottieni l'identità
digitale SPID

3

ACCEDI

alla piattaforma per la
Domanda On Line –
DOL
domandaonline.serviziocivile.it

4

COMPILA

3 sezioni: Progetto,
Dati e Dichiarazioni,
Titoli ed Esperienze.
Allega il tuo
curriculum

5

PRESENTA

la domanda e
attendi la mail
di avvenuta
ricezione.

1

dal sito amesci.org

SCEGLI IL TUO PROGETTO PER AREA GEOGRAFICA

Italia



• VENETO



31 progetti



101 posti disponibili

2

Registrazione digitale - SPID



Sei cittadino italiano, oppure extracomunitario con regolare permesso di soggiorno?

Sì

No 2

Hai già l'identità SPID?

Richiedi le credenziali on-line

1 No

Sì

3



Servizio civile universale - Domanda On Line

Accedi con SPID

Accedi con credenziali

Richiedi l'identità SPID

L'identità SPID (Sistema Pubblico di Identità Digitale) è rilasciata dai Gestori di Identità Digitale (Identity Provider), soggetti privati accreditati dall'Agenzia per l'Identità Digitale che, nel rispetto delle regole, forniscono le identità digitali e gestiscono l'autenticazione degli utenti. Puoi richiedere l'identità SPID al gestore che preferisci e che più si adatta alle tue esigenze, verificando nell'elenco a questo link <https://www.spid.gov.it/richiedi-spid>. Il gestore, dopo aver verificato i tuoi dati, emette l'identità digitale, rilasciando le credenziali.



Di cosa hai bisogno

SE RISIEDI IN ITALIA

- un indirizzo e-mail
- il numero di telefono del cellulare che usi normalmente
- un documento di identità valido (uno tra: carta di identità, passaporto, patente, permesso di soggiorno)*
- la tua tessera sanitaria con il codice fiscale*

SE RISIEDI ALL'ESTERO

- un indirizzo e-mail
- il numero di telefono del cellulare che usi normalmente
- un documento di identità italiano valido (uno tra: carta di identità, passaporto, patente)*
- il tuo codice fiscale


* Durante la registrazione può essere necessario fotografarli e allegarli al form che compilerai.




IDENTITY PROVIDER	LIVELLI DI SICUREZZA	AREA GEOGRAFICA	RICONOSCIMENTO DI PERSONA	RICONOSCIMENTO VIA WEBCAM	RICONOSCIMENTO CIE*, CNS	RICONOSCIMENTO FIRMA DIGITALE	Invio del codice OTP anche via sms
	① ② ③		✓	A pagamento	✓	✓	Si 
	① ② ③		✓	A pagamento	✓	✓	Si 
	① ② ③		✓	A pagamento		✓	No 
	① ② ③		✓	A pagamento - attivazione a breve	✓	✓	Si 
	① ② ③		✓		✓	✓	Si 
	① ② ③		In Ufficio Postale (gratis) A domicilio (a pagamento)		✓	✓	Si 
	① ② ③		✓	✓	✓	✓	Si 
	① ② ③		di persona (gratuitamente durante eventi pubblici)	A pagamento	✓	✓	Si 
	① ② ③		✓	A pagamento	✓	✓	Si 

Dal sito posteid.poste.it si può fare la registrazione on-line (5 minuti) per poi completare l'identificazione presso un ufficio postale

Registrati a PostelD abilitato SPID

Scegli lo strumento di identificazione e prosegui con la registrazione



- **Riconoscimento di persona**
15 minuti circa
- **Con Documento Elettronico (Passaporto e Carta d'Identità)**
5 minuti circa
- **SMS su Cellulare Certificato**
3 minuti circa

5 MINUTI ONLINE + 10 MINUTI PER L'IDENTIFICAZIONE

Registrati online fornendo i tuoi dati e scegli se farti identificare in Ufficio Postale o a domicilio da un portalettere

TIENI A PORTATA DI MANO

- ✓ Un indirizzo e-mail
- ✓ Il tuo numero di cellulare
- ✓ La tessera sanitaria
- ✓ Un documento di riconoscimento valido

PROSEGUI

Inserisci i tuoi dati

Registrazione on-line e
inserimento dei dati (5 minuti)


Dati anagrafici

NOME*

COGNOME*

SESSO*

DATA DI NASCITA*

NAZIONE DI NASCITA*

Puoi recarti in ufficio postale per identificarti



Riceverai al più presto una nostra e-mail di conferma dell'avvenuta registrazione. Dopo aver ricevuto l'e-mail, potrai recarti in ufficio postale per effettuare la tua identificazione e la certificazione del tuo numero di cellulare. Se preferisci, potrai fissare un appuntamento tramite il servizio Prenota Ticket, selezionando la categoria PAGAMENTI E PRELIEVI. Cerca l'ufficio postale più vicino.

Ti ricordiamo che per la procedura di identificazione in ufficio postale devi esibire in originale il tuo documento di riconoscimento, lo stesso che hai appena registrato, e la Tessera Sanitaria all'operatore dell'ufficio postale.

NB: se sei un cittadino italiano residente all'estero, in alternativa alla Tessera Sanitaria puoi presentare il Tesserino del codice fiscale (tessera in plastica) oppure il Certificato cartaceo prodotto dall'Agenzia delle Entrate, vidimato dall'Ufficio consolare e contenente il codice fiscale, purché dal documento di riconoscimento (carta d'identità, passaporto o permesso di soggiorno in corso di validità) risulti la tua residenza all'estero.

Per iniziare ad utilizzare l'identità digitale, scarica l'APP PosteID dagli store Google Play o Apple App Store, inserisci le tue nuove credenziali PosteID abilitato a SPID e segui le istruzioni di attivazione.

Una volta terminata la registrazione online ci si può recare all'ufficio postale per procedere con l'identificazione (portare con sé documento di riconoscimento e tessera del codice fiscale)

2

Se devi richiedere le credenziali

Se non sei italiano, se sei un **cittadino di altro Paese dell'Unione Europea o di Svizzera, Islanda, Norvegia e Liechtenstein**, oppure se sei un cittadino di un Paese extra Unione Europea **in attesa di rilascio di permesso di soggiorno**, puoi candidarti al Bando di servizio civile, ma non attraverso l'identità SPID. Sarà lo stesso Dipartimento delle Politiche Giovanili e del Servizio Civile Universale a dotarti di credenziali temporanee, compilando il form a questo link <https://domandaonline.serviziocivile.it/RichiestaCredenziali>.

Richiesta Credenziali

Nome <input type="text" value="Inserire il nome"/>	Cognome <input type="text" value="Inserire il cognome"/>
Genere <input type="text" value="Selezionare il genere"/>	Data di nascita <input type="text" value="gg/mm/aaaa"/>
Nazione di nascita <input type="text" value="Selezionare la nazione di nascita"/>	Luogo di nascita <input type="text" value="Inserire il luogo di nascita"/>
Codice fiscale <input type="text" value="Inserire il codice fiscale"/>	Cittadinanza <input type="text" value="Selezionare la cittadinanza"/>
E-mail <input type="text" value="Inserire l'email"/>	Ripetere E-mail <input type="text" value="Inserire nuovamente l'email"/>
Telefono <input type="text" value="Inserire il numero di telefono"/>	
Documenti allegati <input type="text" value="Scegli file Nessun file selezionato"/>	

È possibile allegare un solo file e deve essere in formato PDF, con dimensione massima di 20MB. L'unico file deve contenere copia fronte/retro del documento di identità e copia del documento attestante il codice fiscale (in alcuni casi i due documenti possono coincidere). Se sei un cittadino di un Paese extra Unione Europea in attesa di rilascio di permesso di soggiorno, il file deve contenere anche la ricevuta attestante l'avvenuta presentazione della domanda di richiesta del permesso.

3

Accedi alla piattaforma DOL – Domanda On Line

domandaonline.serviziocivile.it

Servizio civile universale - Domanda On Line

Benvenuto nella piattaforma per la gestione della Domanda On Line per diventare Operatore volontario di Servizio civile universale. L'accesso alla piattaforma per i cittadini italiani residenti in Italia o all'estero e per i cittadini di Paesi extra Unione Europea regolarmente soggiornanti in Italia, può avvenire esclusivamente con SPID, il Sistema Pubblico di Identità Digitale. Solo i cittadini appartenenti ad altri Paesi dell'Unione Europea e a Svizzera, Islanda, Norvegia e Liechtenstein, che ancora non possono disporre dello SPID, o i cittadini di Paesi extra Unione Europea in attesa di rilascio di permesso di soggiorno, potranno accedere alla piattaforma attraverso apposite credenziali da richiedere al Dipartimento.

Per maggiori informazioni Vai al Bando

Accedi con SPID

Se non hai ancora SPID vai qui

Accedi con credenziali

Se non hai ancora le credenziali vai qui

Le sezioni sono:

- a) **PROGETTO** – Scegli il tuo progetto;
- b) **DATI E DICHIARAZIONI** – Inserisci i dati e fornisci le dichiarazioni;
- c) **TITOLI ED ESPERIENZE** - Inserisci i dati e/o allega il tuo curriculum.

Per poter presentare la domanda devi completare le tre sezioni. Puoi cominciare da quella che preferisci. Durante la compilazione della seconda e della terza sezione potrai non solo modificare ma anche salvare e controllare i dati. Infatti il sistema, attraverso il tasto "Salva", memorizza i dati già inseriti e te li ripropone all'accesso successivo, mentre con il tasto "Controlla" il sistema verifica se hai dimenticato di compilare qualche campo obbligatorio o c'è qualche incongruenza tra alcuni dati.


4.A

Compila la sezione Progetto

Motore di ricerca



Puoi vedere la sintesi dei progetti o salvarli tra i preferiti



Bando per la selezione di operatori volontari
Servizio civile universale – Domanda on line

[Torna alla Domanda](#) Scegli il tuo Progetto

Codice Progetto:

Nome Progetto:

Nazione:

Regione:

Provincia:

Comune:

Tipo Progetto:

Settore:

Area:

Codice Ente:

Nome Ente:

Cerca solo tra i preferiti

[Cerca](#)

Pagina 1 di 27 (528 progetti trovati)

Precedente **1** 2 3 4 5 6 Successiva

	Area	Progetto	Ente	Comune	Codice Sede	N° Domande
<a>Q <a>★ <a>✓	Disabili	VEDIAMOCI - LAZIO NORD	UNIONE ITALIANA DEI CIECHI E DEGLI IPOVEDENTI - ONLUS APS	CIVITAVECCHIA	17345	1
<a>Q <a>★ <a>✓	Disabili	VEDIAMOCI - LAZIO NORD	UNIONE ITALIANA DEI CIECHI E DEGLI IPOVEDENTI - ONLUS APS	ROMA	19729	0
<a>Q <a>★ <a>✓	Disabili	OPERARE PER CRESCERE 3 -ARICCIA	UNIONE ITALIANA DEI CIECHI E DEGLI IPOVEDENTI - ONLUS APS	ARICCIA	108937	2
<a>Q <a>★ <a>✓	Disabili	OPERARE PER CRESCERE 2 -ROMA	UNIONE ITALIANA DEI CIECHI E DEGLI IPOVEDENTI - ONLUS APS	ROMA	19740	1
<a>Q <a>★ <a>✓	Disabili	OPERARE PER CRESCERE -ROMA	UNIONE ITALIANA DEI CIECHI E DEGLI IPOVEDENTI - ONLUS APS	ROMA	19740	1
<a>Q <a>★ <a>✓	Adulti e terza età in condizioni di disagio	VOLONTARI OPERATIVI	CONFEDERAZIONE NAZIONALE MISERICORDIE D'ITALIA	ARICCIA	12966	0



Progetti trovati con numero domande già arrivate

4.B

Compila la sezione Dati e Dichiarazioni

Questa parte
dovresti trovarla già
compilata



[Torna alla Domanda](#) Dati e dichiarazioni

Dati anagrafici

Nome **Cognome**

Luogo di nascita **Nazione di nascita** **Data di nascita**

Codice fiscale **Cittadinanza**

Residenza

Comune **Provincia**

Via **Numero** **Cap**

Telefono **E-mail**

Recapito Comunicazioni
(Solo se diverso dall'indirizzo di residenza)

Comune **Provincia**

Via **Cap** **Numero**

Formazione

Titolo di studio

Progetto

Seleziona il tuo
titolo di studio



4.B

Compila la sezione Dati e Dichiarazioni

Varia in base
all'Ente e al
progetto scelto



Obbligatorio!



Disponibilità su altre
sedi dello stesso
progetto

Disponibilità per altri
progetti

Progetto

Ente

Nome Progetto

Sede

Motivazione scelta del servizio civile o/o del progetto

per essere utile agli altri

Dichiarazioni

Ai sensi e per gli effetti delle disposizioni contenute negli artt. 46 e 47 del decreto del Presidente della Repubblica 28 dicembre 2000, n° 445 e consapevole delle conseguenze derivanti da dichiarazioni mandati ai sensi dell' art. 76 del predetto D.P.R. n° 445/2000, sotto la propria responsabilità fornisco le seguenti dichiarazioni

Requisiti

Dichiarazione Cittadinanza

Cittadino Italiano

Dichiaro

di non aver riportato condanna anche non definitiva alla pena della reclusione superiore ad un anno per delitto non colposo ovvero ad una pena della reclusione anche di entità inferiore per un delitto contro la persona o concernente detenzione, uso, porto trasporto, importazione o esportazione illecita di armi o materie esplosive ovvero per delitti riguardanti l'appartenenza o il favorggiamento a gruppi eversivi, terroristici, o di criminalità organizzata

Altre dichiarazioni

Sono disponibile

non sono disponibile

qualora in seguito alle selezioni effettuate risulti idoneo non selezionato, ad essere assegnato al progetto di servizio civile prescelto anche in posti resi disponibili successivamente al termine delle procedure selettive, a seguito di rinuncia o impedimento da parte dei volontari già avviati al servizio

Sono disponibile

non sono disponibile

qualora in seguito alle selezioni effettuate risulti idoneo non selezionato, ad essere assegnato a qualsiasi altro progetto di servizio civile contenuto nel presente bando presentato dallo stesso ente o da altro ente anche in altre regioni che abbia, al termine delle procedure selettive, posti disponibili o che si siano resi successivamente disponibili al termine delle procedure selettive, a seguito di rinuncia o impedimento da parte dei volontari già avviati al servizio

Dichiaro

- di aver preso visione del progetto indicato nella domanda e di essere in possesso dei requisiti richiesti dall'ente per l'assegnazione di volontari nel progetto stesso;
- di essere disponibile a fornire informazioni nell'ambito di indagini e rilevazioni mirate ad approfondire le tematiche relative al servizio civile universale, condotte da soggetti terzi (Università, Istituti e Centri di ricerca, ecc..) su incarico o in collaborazione con il Dipartimento o l'Unione Europea;
- di provvedere autonomamente alle spese relative al viaggio per il raggiungimento della sede di realizzazione del progetto (dichiarazione da rendere nel solo caso in cui l'interessato non sia

4.B

Compila la sezione Dati e Dichiarazioni

Obbligatorio! →

Obbligatoria!
Devi effettivamente
scorrerla per
attivare questo
pulsante. →

Dichiaro

- di aver preso visione del progetto indicato nella domanda e di essere in possesso dei requisiti richiesti dall'ente per l'assegnazione di volontari nel progetto stesso;
- di essere disponibile a fornire informazioni nell'ambito di indagini e rilevazioni mirate ad approfondire le tematiche relative al servizio civile universale, condotte da soggetti terzi (Università, Istituti e Centri di ricerca, ecc...) su incarico o in collaborazione con il Dipartimento o l'Unione Europea;
- di provvedere autonomamente alle spese relative al viaggio per il raggiungimento della sede di realizzazione del progetto (dichiarazione da rendere nel solo caso in cui l'interessato non sia residente, domiciliato o dimorante nel luogo di realizzazione del progetto);
- di non avere in corso con l'ente che realizza il progetto rapporti di lavoro o di collaborazione retribuita a qualunque titolo, ovvero di non avere avuto tali rapporti nell'anno precedente di durata superiore a tre mesi;
- di aver preso visione delle attività previste dal progetto prescelto e di non trovarsi in condizioni che impediscono lo svolgimento delle stesse.

Informativa privacy

**Informativa sul diritto alla protezione dei dati personali
ai sensi del Regolamento UE 2016/679**

Gentile candidato,

La informiamo che i Suoi dati personali saranno trattati, in conformità al Regolamento UE 2016/679 – di seguito Regolamento - dalla Presidenza del Consiglio dei Ministri - Dipartimento per le politiche giovanili e il Servizio civile universale (di seguito Dipartimento) con sede in Via della Ferratella in Laterano, 51 - 00184 Roma.

Per procedere al consenso della privacy occorre leggere l'informativa

dichiaro di aver letto l'informativa

Do il consenso **non do il consenso** al trattamento dei miei dati personali, inclusi quelli considerati come categorie particolari di dati, e alla comunicazione dei miei dati personali a soggetti pubblici e privati per le finalità indicate nell'informativa

La sezione “Dati anagrafici e Dichiarazioni” si chiude con i pulsanti “Salva” e “Controlla”.

- Il **pulsante “Salva”** consente il salvataggio dei dati inseriti senza il controllo sulla correttezza delle informazioni. Ciò ti permette di salvare i dati, seppur parziali, in modo da ritrovarli nel successivo accesso.
- Il **pulsante “Controlla”** effettua i controlli sui dati inseriti ed evidenzia in rosso i campi mancanti o rilevati dal sistema come incongruenti.

4.C

Compila la sezione Titoli ed Esperienze

Questa sezione ti consente di integrare la domanda indicando i titoli in tuo possesso e le esperienze che hai maturato.

Puoi scegliere se compilare i campi della maschera oppure allegare il tuo *Curriculum Vitae*; puoi anche scegliere entrambe le opzioni.

Attenzione: se non scegli nessuna delle due opzioni, in sede di valutazione della domanda non ti verrà attribuito alcun punteggio per titoli ed esperienze.

Nessun campo è obbligatorio e il sistema accetta anche una compilazione parziale. La compilazione di alcuni campi comporta però, necessariamente, l'inserimento di alcuni dati in successivi campi correlati, per le informazioni ad essi connesse (esempio: se indichi il titolo di studio posseduto, devi compilare anche le voci "Tipo/settore disciplina", "Nazione", "Anno di conseguimento", "Istituto").

La maschera è divisa in due blocchi: uno relativo alla "**Formazione**" e uno alle "**Esperienze**".

Relativamente alla "**Formazione**" puoi compilare i seguenti campi:

- titolo di studio posseduto (quello più elevato al momento della candidatura);
- eventuale iscrizione scuola superiore di II grado;
- eventuale iscrizione corso di laurea.



4.C

Compila la sezione Titoli ed Esperienze

Relativamente alle **“Esperienze”** puoi compilare i seguenti campi, avendo cura di indicare solo le esperienze utili alla valutazione e ricordandoti di specificare sempre tipologia, ente o struttura presso cui hai fatto l’esperienza, anno di riferimento e durata:

- **Corsi, tirocini.** Indica eventuali corsi, tirocini, applicazioni pratiche effettuate, specificando se è stata rilasciata un’attestazione.
- **Specializzazioni.** Indica eventuali specializzazioni quali master di 1° o 2° livello, dottorati, altri corsi di specializzazione. Indica data di conseguimento ed istituto.
- **Competenze.** Indica eventuali competenze linguistiche, tecniche, informatiche, scientifiche, sanitarie, ecc., specificando se comprovate da attestazione.
- **Altro.** Inserisci ogni altra informazione relativa alla tua esperienza, condizione personale, professionale, ecc. utile ai fini della valutazione dell’Ente

Attenzione: l’inserimento del testo è libero, ma per un massimo di 2.000 caratteri a campo.

Infine c’è una parte ad inserimento libero (per un massimo di 2.000 caratteri) per indicare eventuali **esperienze** presso l’Ente scelto, o altri enti, nello stesso settore o meno del progetto. E’ una parte che è importante compilare perché anche questa entra nella valutazione delle selezioni.

4.C

Compila la sezione Titoli ed Esperienze

Infine il sistema offre la possibilità di allegare il tuo **Curriculum Vitae**. È consentito caricare un solo file, di tipo PDF, con dimensione massima di 5MB, scegliendo il file con “sfoglia” e poi cliccando “Allega”. Potrai in ogni momento eliminare l'allegato attraverso il tasto o visualizzarlo cliccando .

Ricorda: ai fini dell'assegnazione dell'eventuale punteggio il CV deve essere **redatto sotto forma di dichiarazione sostitutiva di certificazione e atto di notorietà ai sensi degli artt. 46, 47 del d.P.R. 28 dicembre 2000, n. 445.**

Per redigere un CV sotto forma di autocertificazione è sufficiente riportare questa frase all'inizio del curriculum:

Il/la sottoscritto/a _____ consapevole che le dichiarazioni false comportano l'applicazione delle sanzioni penali previste dall'art. 76 del D.P.R. 445/2000, dichiara che le informazioni riportate nel seguente curriculum vitae corrispondono a verità.

Anche questa sezione, come la precedente, presenta poi i pulsanti “Salva” e “Controlla”. Il pulsante “**Salva**” consente il salvataggio dei dati inseriti senza il controllo sulla correttezza delle informazioni. Ciò ti permette di salvare i dati, seppur parziali, in modo da ritrovarli nel successivo accesso. Il pulsante “**Controlla**”, visto che i campi non sono obbligatori, effettua i controlli solo sui dati eventualmente inseriti evidenziando in rosso i campi mancanti laddove connessi ad altri.

4.C

Compila la sezione Titoli ed Esperienze

[Torna alla Domanda](#)
Titoli ed esperienze

Per completare la domanda di partecipazione con le informazioni sui titoli posseduti e sulle esperienze maturate puoi scegliere se compilare i campi di seguito riportati oppure allegare il tuo curriculum vitae; puoi anche scegliere entrambe le opzioni. Se non scegli nessuna delle due opzioni, in sede di valutazione della domanda non ti verrà attribuito alcun punteggio per titoli ed esperienze.

Nessun campo è obbligatorio e il sistema accetta anche una compilazione parziale. Tuttavia, se compili determinati campi, è necessario, di conseguenza, inserire le informazioni ad essi connesse (esempio: se indichi il titolo di studio posseduto, devi compilare anche le voci "Tipo/settore/disciplina", "Italia/Estero", "Data conseguimento", "Istituto")

Nome

Cognome

Codice Fiscale

Ai sensi e per gli effetti delle disposizioni contenute negli artt. 46 e 47 del decreto del Presidente della Repubblica 28 dicembre 2000, n° 445 e consapevole delle conseguenze derivanti da dichiarazioni mendaci ai sensi dell' art. 76 del predetto D.P.R. n° 445/2000, sotto la propria responsabilità fornisco le seguenti dichiarazioni

Formazione

Attuale titolo di studio posseduto

Titolo di studio

Tipo / Settore / Disciplina

Indicare il titolo più elevato posseduto e selezionare dove è stato conseguito (Italia o Estero).
 Ricorda: il titolo di studio conseguito all'estero è valutabile esclusivamente nel caso in cui sia stato dichiarato equipollente o equivalente a titoli di studio conseguiti in Italia. In tal caso va compilata anche la voce "Ente che ha rilasciato il provvedimento" oltre alle voci "Data di conseguimento" ed "Istituto".

Italia / Estero

Anno conseguimento

Istituto

Ente che ha adottato il provvedimento

Attuale iscrizione scuola secondaria di II grado

Anno

Istituto

Attuale iscrizione corso di laurea

Anno

Facoltà

Università

4.C

Compila la sezione Titoli ed Esperienze

Compila bene queste parti perché saranno oggetto di punteggio in fase di valutazione



A seconda delle situazioni è bene indicare anche qui le esperienze pregresse.



Puoi salvare questa sezione e/o controllare che tu abbia compilato tutto bene



Esperienze

Indica solo le esperienze utili alla valutazione e ricordati di indicare sempre tipologia, ente o struttura presso cui hai fatto l'esperienza, anno di riferimento e durata

Corsi, tirocini (Massimo 1000 caratteri)

Indicare eventuali corsi, tirocini, applicazioni pratiche effettuate, specificando se è stata rilasciata un'attestazione

Specializzazioni (Massimo 1000 caratteri)

Indicare le specializzazioni quali master di 1° o 2° livello, dottorati, o altri corsi di specializzazione. Indicare data di conseguimento ed istituto

Competenze (Massimo 1000 caratteri)

Indicare competenze linguistiche, tecniche, informatiche, scientifiche, sanitarie, ecc., specificando se comprovato da attestazione

Altro (Massimo 1000 caratteri)

Inserire ogni altra informazione relativa alla propria esperienza, condizione personale, professionale, ecc. utile ai fini della valutazione dell'Ente

Ho avuto NON ho avuto precedenti esperienze presso l'Ente che realizza il progetto

Tipologia esperienze

Specificare la tipologia delle esperienze e la durata delle stesse

Ho avuto NON ho avuto precedenti esperienze presso altri Enti nel settore d'impiego cui il progetto si riferisce

Tipologia esperienze

Specificare la tipologia delle esperienze e la durata delle stesse

Ho avuto NON ho avuto precedenti esperienze in settori d'impiego analoghi a quello cui il progetto si riferisce


Tipologia esperienze

Specificare la tipologia delle esperienze e la durata delle stesse

5

Presenta la domanda

Se tutte le sezioni presentano l'icona  verde puoi presentare la domanda di partecipazione al Servizio civile universale.

Puoi presentare la domanda anche se la sezione **3-Titoli ed esperienze** presenta l'icona  arancione perché, come detto, per quella sezione non ci sono campi obbligatori da riempire. Una **X** rossa indica invece dati non completi o assenti.

Domanda di partecipazione

Per poter presentare la domanda devi completare le tre sezioni. Puoi cominciare da quella che preferisci. Durante la compilazione della seconda e della terza sezione potrai modificare, salvare e controllare i dati. Se hai dubbi consulta la [guida per la compilazione della domanda](#)

1 - PROGETTO

Scegli il tuo progetto

Progetto Selezionato: ...
VIA PL ... ROMA (Roma)



2 - DATI E DICHIARAZIONI

Inserisci i dati e fornisci le dichiarazioni

Dati e dichiarazioni inserite



3 - TITOLI ED ESPERIENZE

Inserisci i dati e/o allega il curriculum

Dati non inseriti o documento non allegato



[Presenta la domanda](#)

Non hai ancora presentato la domanda

Presenta la domanda

Se sei pronto a concludere la procedura clicca su **“Conferma la presentazione”** per l’invio della domanda di partecipazione. **ATTENZIONE: Una volta presentata NON puoi più RITIRARE LA DOMANDA.**



• di non avere in corso altri interventi di manutenzione o progetti di lavori di manutenzione di durata superiore a tre mesi;

• di aver preso visione delle attività previste dal progetto prescelto e di non trovarsi in condizioni che impediscono lo svolgimento delle stesse.

Dichiara il proprio consenso alla trattazione dei dati personali ai sensi del Regolamento U.E n.679/2016

La presente documentazione è un riepilogo della domanda presentata digitalmente. Pertanto non deve essere trasmessa o presentata in altro modo.

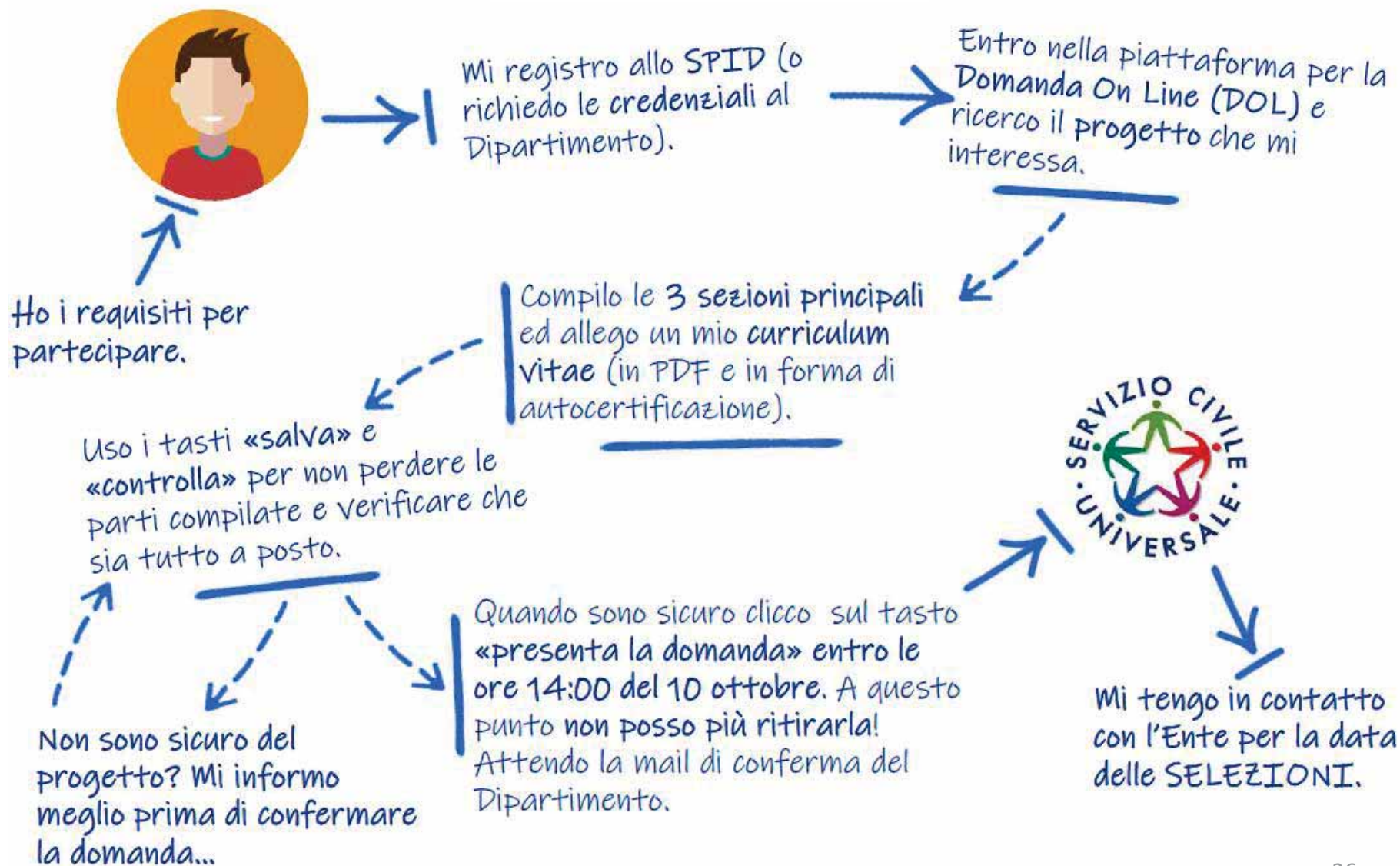
Torna alla domanda

Stampa

Conferma la presentazione

A questo punto il Sistema DOL genera un **documento in formato PDF della domanda** stessa che riporta un **numero identificativo** prodotto automaticamente e la **data e ora di presentazione della domanda**. Potrai visualizzare la domanda presentata in ogni momento accedendo alla piattaforma DOL. Entro il giorno successivo alla presentazione della domanda il Sistema di protocollo del Dipartimento ti invia, alla casella di posta elettronica che hai indicato, la **ricevuta di attestazione della presentazione con il numero di protocollo e la data e l’orario di presentazione della domanda stessa**.

Ricapitoliamo



Grazie per l'attenzione



Servizio Civile Universale
Una scelta che cambia la vita. Tua e degli altri.