

BILANCIO CONSUNTIVO 2016

PRESENTAZIONE SEMPLIFICATA PER IL CITTADINO

(D. Lgs. n. 33/2013 art. 29 comma 1)

Il Rendiconto della Gestione dell'esercizio **2016**, composto dal Conto del Bilancio, Conto del Patrimonio, Conto Economico, è stato approvato dall'Assemblea Consortile con deliberazione n. 2 del 18.04.2016.

Il Rendiconto Finanziario si chiude con il seguente risultato:

FONDO DI CASSA FINALE (AL 31.12.2016)	117.463,66
RESIDUI ATTIVI (CREDITI NON ANCORA RISCOSSI AL 31.12.2016)	223.432,71
RESIDUI PASSIVI (DEBITI NON ANCORA PAGATI AL 31.12.2016)	111.325,12
FONDO PLURIENNALE VINCOLATO PER SPESE CORRENTI	160.885,54
FONDO PLURIENNALE VINCOLATO PER SPESE IN CONTO CAPITALE	15.798,39
RISULTATO D'AMMINISTRAZIONE (AVANZO)	52.887,32

Questo valore complessivo fornisce un'informazione sintetica dell'attività svolta dall'Ente senza specificare quale sia stata la destinazione finale delle entrate raccolte.

Volendo effettuare una analisi più approfondita sulle tipologie di spesa poste in essere, potremmo analizzare separatamente le varie componenti del documento finanziario soffermandoci in particolare sul:

BILANCIO CORRENTE per evidenziare quante entrate siano state destinate all'ordinario Funzionamento dell'Ente.

IL BILANCIO CORRENTE 2016

Le entrate

PER PORTER FORNIRE I SERVIZI ALLE BIBLIOTECHE SOCIE
IL CONSORZIO HA ACQUISITO LE SEGUENTI RISORSE:



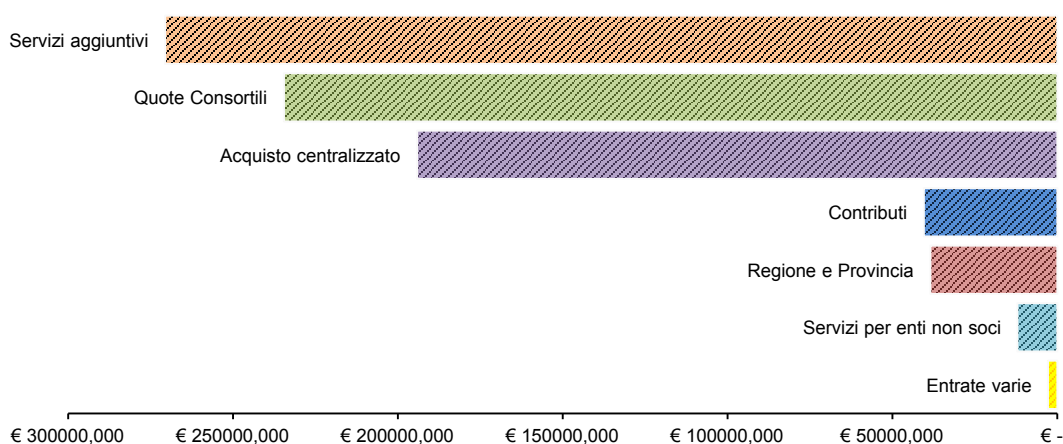
IL BILANCIO CORRENTE 2016

Le entrate

LE PRINCIPALI ENTRATE PROPRIE ACCERTATE SONO STATE:

TIPOLOGIA ENTRATA	IMPORTO	
Contributi Regione e Provincia	38.522,65	4,85%
Quote consortili degli associati	234.650,00	29,57%
Corresponsioni aggiuntive dei soci per servizi specifici	270.647,12	34,11%
Importo dei soci vincolato all'acquisto librario centralizzato	194.217,07	24,48%
Contributi da fondazione	40.500,00	5,10%
Corresponsioni da enti non soci per servizi specifici	12.138,53	1,53%
Entrate varie e diverse	2.853,83	0,36%
Totale entrate correnti	793.529,20	100%

RAPPRESENTAZIONE GRAFICA DELLE ENTRATE



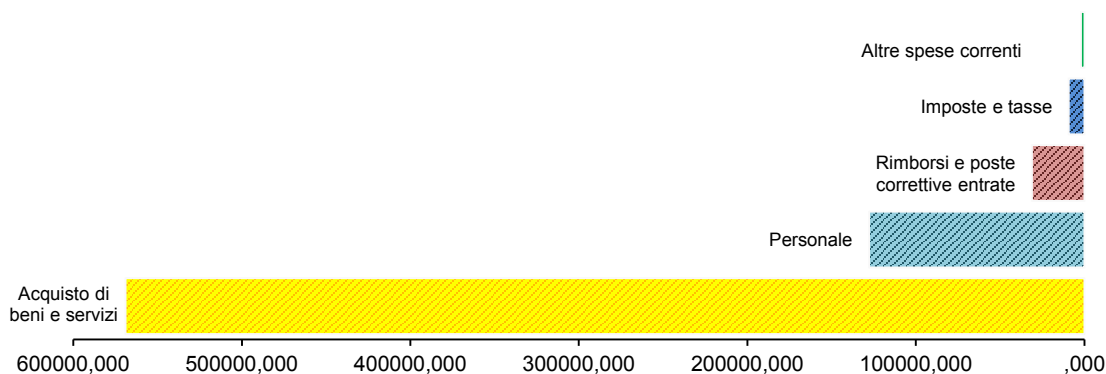
IL BILANCIO CORRENTE 2016

Le uscite

COME SONO STATE SPESE LE RISORSE ACQUISITE DALLE ENTRATE CORRENTI?

CLASSIFICAZIONE DELLE SPESE		2016	%
101	Personale	127.831,36	17,29%
102	Imposte e tasse	9.372,63	1,27%
103	Acquisto di beni e servizi	569.050,29	76,96%
104	Trasferimenti correnti	0,00	0,00%
107	Interessi passivi	0,00	0,00%
108	Altre spese per reddito da capitale	0,00	0,00%
109	Rimborsi e poste correttive entrate	31.200,00	4,22%
110	Altre spese correnti	1.980,18	0,27%
Totale spese correnti		739.434,46	100%

RAPPRESENTAZIONE GRAFICA DELLE USCITE

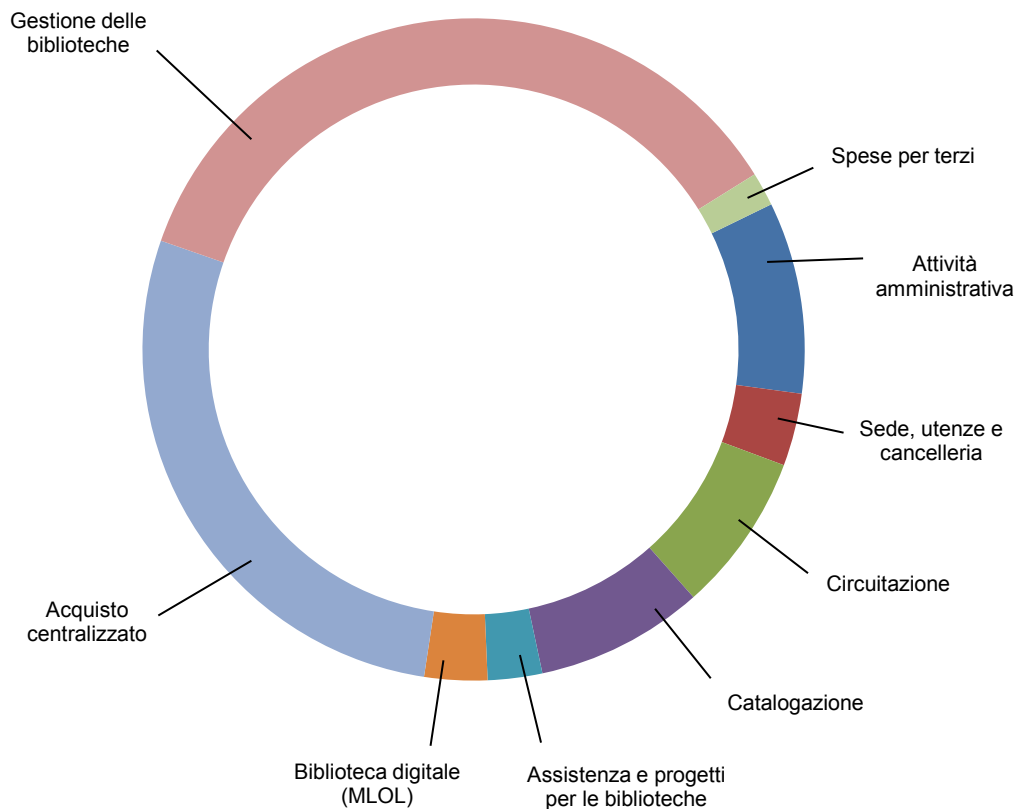


IL BILANCIO CORRENTE 2016

Le uscite

LE USCITE RIPARTITE SECONDO LE ATTIVITA'

Spese attività amministrativa	68.584,85	9,33%
Spese generali per sede, utenze e cancelleria	25.967,09	3,53%
Spese per la circuitazione	56.921,83	7,75%
Spese per la catalogazione	60.221,38	8,20%
Spese per assistenza e progetti per le biblioteche	19.487,47	2,65%
Spese per biblioteca digitale (MLOL)	22.500,00	3,06%
Spese per l'acquisto centralizzato	204.678,31	27,85%
Spese per la gestione delle biblioteche	262.361,78	35,70%
Spese per terzi	12.066,00	1,64%



COMUNI



Quote 234.650,00
Libri 194.217,07
Servizi 270.647,12
Totale 699.514,19

REGIONE



Contributo 37.142,65

PROVINCIA



Contributo 1.380,00

ALTRI ENTI PUBBLICI



Servizi 12.138,53

PRIVATI



Fondazione CARIPARO 40.500,00
Banca MPS 2.100,00
Altro 753,83
Totale 43.353,83

SERVIZI CONSORZIO

ATTIVITA' AMMINISTRATIVA
SEDE-UTENZE-CANCELLERIA



94.551,94

GESTIONE DELLE
BIBLIOTECHE



262.361,78

ACQUISTO
CENTRALIZZATO



204.678,31

CATALOGAZIONE



60.221,38

ASSISTENZA E
PROGETTI PER LE
BIBLIOTECHE



19.487,47

CIRCUITAZIONE



56.921,83

BIBLIOTECA DIGITALE E
SPESE PER TERZI



34.566,00